

令和 4 年度岩手県内三大学連携インターンシップ（春季）実施要領

令和 4 年度春季インターンシップの受入れについて、ご承引いただける場合は、以下をご参照の上、12 月 27 日（火）までに Web サイト「インターンシップ in 東北」の更新をお願いいたします。

1 インターンシップ実施概要

(1) 事業所の所在地

原則として、岩手県内で受入可能な事業所

(2) 実施形式および必要日数等（※ 1）

対面形式 / 一部オンラインを含む対面形式：合計 3 日間以上

オンライン形式のみで完結するもの：合計 12 時間以上

※ 1 上記の要件で実施が難しい場合は、お問合せ先までご相談ください。

(3) 実施期間

令和 5 年 2 月 1 日（水）～ 3 月 31 日（金）の期間内（※ 2）

（参加大学共通の春季休業期間は 2 月 13 日（月）～ 3 月 24 日（金）となります。）

※ 2 参加初日 2 週間前より学生が健康観察を行うことから、少なくとも開始 2 週間前までに受入日程を決定いただくようお願いします。

(4) 参加学生

岩手県立大学、岩手大学、盛岡大学に所属する学生（全学年）。

(5) 参加学生の募集方法

Web サイト「インターンシップ in 東北」へ企業情報、インターンシップ情報を公開し、学生の参加を募ります。企業情報、インターンシップ情報の更新方法は、「5 Web サイト『インターンシップ in 東北』企業・インターンシップ情報の更新方法」をご覧ください。

2 インターンシップ参加学生の受入にあたっての留意事項

(1) 大学や学部、学年等によって参加学生を限定せず、幅広く就業体験の機会を設けていただきますよう、お願いいたします。

(2) 学生の参加を確約するものではありませんので、予めご了承ください。

(3) 令和 4 年 6 月 13 日「インターンシップを始めとする学生のキャリア形成支援に係る取組の推進に当たっての基本的考え方」が一部改正されました。これにより、企業等がインターンシップをはじめとするキャリア形成支援に係る取組で取得した学生情報の広報活動・採用活動における取扱いの考え方が、令和 5 年度から変わります。詳細は次のリンク（P 9・11）をご参照ください。

https://www.mext.go.jp/a_menu/koutou/sangaku2/20220610-mxt_ope01_01.pdf

なお、岩手県内三大学連携インターンシップにおいては、令和 5 年度以降の対応について情報収集と検討を行っているところです。

3 新型コロナウイルス感染症防止対策について

(1) 対面形式のプログラムを含むインターンシップ実施にあたっては、感染防止策を徹底し、実習先の従業員および利用者（顧客等）、参加学生への感染防止を最優先に行動するものとします。

(2) 感染防止対策の詳細につきましては、「別紙 2 岩手県内三大学連携インターンシップ（春季）実施における新型コロナウイルス感染症防止対策等について」をご参照ください。

4 企業、インターンシップ情報の更新期限 令和4年12月27日（火）

5 Webサイト「インターンシップin東北」 企業、インターンシップ情報の更新方法

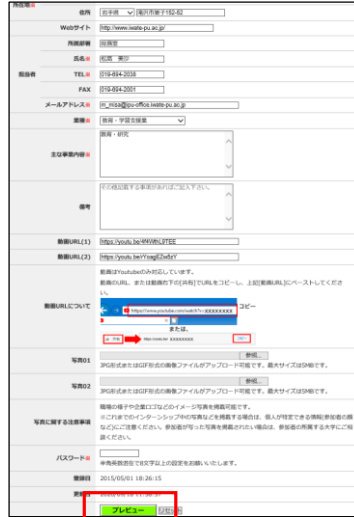
① 『インターンシップin東北』にアクセスします。 <https://tohoku-is.jp/>（インターンシップ in 東北で検索）

② 企業ログイン方法



- 1 「企業ログイン(登録済の企業様はこちら)」をクリックし、ログイン画面を表示します
- 2 「ご登録中のメールアドレス」と「パスワード」を入力しログインします
- 3 メニュー画面が表示されたら編集したい方のボタンをクリックします

③ 企業情報の更新方法



- 1 変更箇所を編集の上、「プレビュー」をクリックし、実際の画面を確認します



- 2 内容に間違いなどがなければ「更新」ボタンで保存します。保存された情報は大学にて確認の上、公開されます。（公開まで数日程度お時間を頂くがございます。）

【動画PR機能】

Youtubeにアップされている事業所紹介動画のURLを登録することで、動画がサムネイル化されて公開されます。PRにお使いください。



④ インターンシップ情報の更新方法

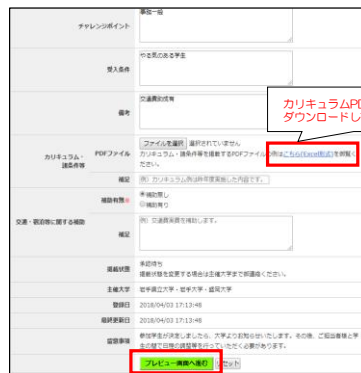


1-1 前回までのインターンシップ情報を編集して公開する場合は、「編集」ボタンを利用

1-2 前回までのインターンシップ情報を削除して新たなプログラムを登録する場合は「削除」ボタンで削除し、「新たなインターンシップ情報を登録する」ボタンを利用

1-3 インターンシップ情報を複製して編集し公開する場合は、「複製」ボタンを利用（コピー元の情報はそのまま残ります）


※いずれの方法でも結構です



4 今年度実施のインターンシップ情報に編集し、「プレビュー」をクリックし、実際の画面を確認します

※ 具体性がない、カリキュラムPDFがないなどのインターンシップは学生からのエントリーがされにくい傾向にあります

※ 参加初日2週間前より参加学生は健康観察を行うことから、受入期間はあらかじめ具体的な日程の提示をお願いいたします。



5 プレビューを確認し、「上記内容で申請する」ボタンで申請を完了します

申請せずに一旦保存する場合は「申請（エントリー）せずに下書き保存する」ボタンで保存します

6 岩手県内三大学連携インターンシップ（春季）実施スキーム

