

令和3年度東北地域大学間連携夏季インターンシップ実施要領

令和3年度夏季休業期間中のインターンシップ受け入れをご承引いただける場合は、下記により5月21日（金）までにWebサイト『インターンシップ in 東北』の更新をお願いいたします。

1 インターンシップ実施概要

(1) 事業所の所在地

原則として、岩手県内で受入可能な事業所

(2) 実施形式および必要日数等（※）

対面形式 / 一部オンラインを含む対面形式 : 合計3日間以上

オンライン形式のみで完結するもの : 合計12時間以上

※ 上記の要件で実施が難しい場合は、お問合せ先までご相談ください。

(3) 実施期間

令和3年8月6日（金）～9月21日（火）の期間内（※）

※ 参加初日2週間前より学生が健康観察を行うことから、受入日程は少なくとも開始2週間前までに決定いただくようお願いします。

(4) 参加学生

岩手県立大学、岩手県立大学盛岡短期大学部、岩手県立大学宮古短期大学部、岩手大学、盛岡大学および東北インターンシップ推進コミュニティで連携する他地域の大学（山形大学、会津大学）に所属する学生（全学年）。

(5) 参加学生の募集方法

Webサイト「インターンシップ in 東北」へ企業情報、インターンシップ情報を公開し、学生の参加を募ります。企業情報、インターンシップ情報の更新方法は、4 Webサイト「インターンシップ in 東北」 企業・インターンシップ情報の更新方法をご覧ください。

2 インターンシップ参加学生の受入にあたっての留意事項

- ・ 大学や学部、学年等によって参加学生を限定せず、幅広く就業体験の機会を設けていただけるようご配慮願います。
- ・ 学生の参加を確約するものではありませんので、予めご了承ください。
- ・ インターンシップ参加学生情報の広報活動、採用選考活動への使用可否については、以下の表をご覧ください。

インターンシップ実施時期	学生情報の広報活動、採用活動への使用可否
1学年次～3学年次2月末	不可
3学年次3月以降	原則として不可。ただし、あらかじめ広報活動・採用選考活動の趣旨を含むことが示された場合は可。

（詳細は、文部科学省 HP「インターンシップの推進に当たっての基本的考え方」をご覧ください。）

3 新型コロナウイルス感染症対策について

対面形式のプログラムを含むインターンシップ実施にあたっては、感染防止策を徹底し、実習先の従業員および利用者（顧客等）、参加学生への感染防止を最優先に行動するものとします。

感染防止対策につきましては、別紙2「東北地域大学間連携春季インターンシップ実施における新型コロナウイルス感染防止対策について」をご覧ください。

4 企業、インターンシップ情報の更新期限
令和3年5月21日（金）

5 Webサイト「インターンシップin東北」 企業、インターンシップ情報の更新方法
※ 企業情報欄に事業所紹介動画を公開できる機能が追加されました。

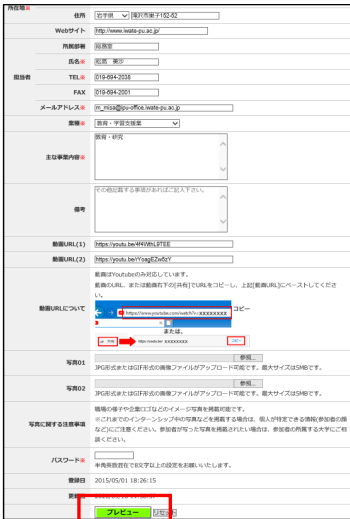
① 『インターンシップin東北』にアクセスします。https://tohoku-is.jp/（インターンシップ in 東北で検索）

② 企業ログイン方法



- 1 「企業ログイン（登録済の企業様はこちら）」をクリックし、ログイン画面を表示します
- 2 「ご登録中のメールアドレス」と「パスワード」を入力しログインします
- 3 メニュー画面が表示されたら編集したい方のボタンをクリックします

③ 企業情報の更新方法




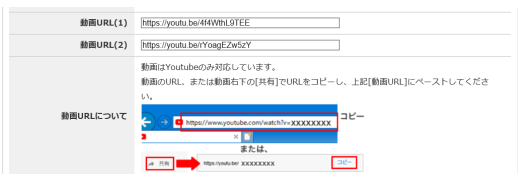
- 1 変更箇所を編集の上、「プレビュー」をクリックし、実際の画面を確認します



- 2 内容に間違いなどがなければ「更新」ボタンで保存します。保存された情報は大学にて確認の上 公開されます。（公開まで数日程度お時間を頂くがございます。）

【新機能】

Youtubeにアップされている事業所紹介動画のURLを登録することで、動画がサムネイル化されて公開されます。PRにお使いください。



④ インターンシップ情報の更新方法




- 1-1 前回までのインターンシップ情報を編集して公開する場合は、「編集」ボタンを利用
 - 1-2 前回までのインターンシップ情報を削除して新たなプログラムを登録する場合は「削除」ボタンで削除し、「新たなインターンシップ情報を登録する」ボタンを利用
 - 1-3 インターンシップ情報を複製して編集し公開する場合は、「複製」ボタンを利用（コピー元の情報はそのまま残ります）
- ※いずれの方法でも結構です



- 4 今年度実施のインターンシップ情報に編集し、「プレビュー」をクリックし、実際の画面を確認します

※ 具体性がない、カリキュラムPDFがないなどのインターンシップは学生からのエントリーがされにくい傾向にあります

※ 参加初日2週間前より参加学生は健康観察を行うことから、受入期間はあらかじめ具体的な日程の提示をお願いいたします。



- 5 プレビューを確認し、「上記内容で申請する」ボタンで申請を完了します

申請せずに一旦保存する場合は「申請（エントリー）せずに下書き保存する」ボタンで保存します

6 インターンシップ実施スキーム

