

令和2年度東北地域大学間連携春季インターンシップ実施要領

春季休業期間中のインターンシップ受け入れをご承引いただける場合は、下記により 12 月 23 日 (水) までに Web サイト『インターンシップ in 東北』の更新をお願いいたします。

1 インターンシップ実施概要

(1) 事業所所在地

原則として、岩手県内で受入可能な事業所

(2) 実施形式および必要日数等 (※)

対面形式 / 一部オンラインを含む対面形式 : 合計 3 日間以上

オンライン形式のみで完結するもの : 合計 12 時間以上

※ 上記の要件で実施が難しい場合は、お問合せ先までご相談ください。

(3) 実施期間

令和3年2月22日(月)～3月31日(水)の期間内(※)

※ 参加初日2週間前より学生が健康観察を行うことから、受入期間は「応相談」や「随時」ではなく、あらかじめ具体的な日程の明示をお願いいたします。

(4) 参加学生

岩手県立大学、岩手県立大学盛岡短期大学部、岩手県立大学宮古短期大学部、岩手大学、盛岡大学に所属する学生(全学年)。

(5) 参加学生の募集方法

Web サイト「インターンシップ in 東北」へ企業情報、インターンシップ情報を公開し、学生の参加を募ります。企業情報、インターンシップ情報の更新方法は、4 Web サイト「インターンシップ in 東北」企業・インターンシップ情報の更新方法をご覧ください。

2 インターンシップ参加学生の受入にあたっての留意事項

- ・ 大学や学部、学年等によって参加学生を限定せず、幅広く就業体験の機会を設けていただけるようご配慮願います。
- ・ 学生の参加を確約するものではありませんので、予めご了承ください。
- ・ インターンシップ参加学生情報の広報活動、採用選考活動への使用可否については、以下の表をご覧ください。

インターンシップ実施時期	学生情報の広報活動、採用活動への使用可否
1 学年次～3 学年次 2 月末	不可
3 学年次 3 月以降	原則として不可。ただし、あらかじめ広報活動・採用選考活動の趣旨を含むことが示された場合は可。

(詳細は、文部科学省 HP「インターンシップの推進にあたっての基本的考え方」をご覧ください。)

3 新型コロナウイルス感染症対策について

対面形式のプログラムを含むインターンシップ実施にあたっては、感染防止策を徹底し、実習先の従業員および利用者(顧客等)、参加学生への感染防止を最優先に行動するものとします。

感染防止対策につきましては、別紙2「東北地域大学間連携春季インターンシップ実施における新型コロナウイルス感染防止対策について」をご覧ください。

4 Webサイト「インターンシップin東北」 企業、インターンシップ情報の更新方法

※ 企業情報欄に事業所紹介動画を公開できる機能が追加されました。

① 『インターンシップin東北』にアクセスします。https://tohoku-is.jp/ (インターンシップ in 東北で検索)

② 企業ログイン方法



- 1 「企業ログイン(登録済の企業様はこちら)」をクリックし、ログイン画面を表示します
- 2 「ご登録中のメールアドレス」と「パスワード」を入力しログインします
- 3 メニュー画面が表示されたら編集したい方のボタンをクリックします

③ 企業情報の更新方法




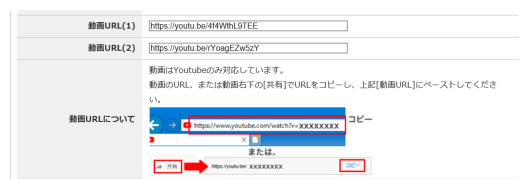
- 1 変更箇所を編集の上、「プレビュー」をクリックし、実際の画面を確認します



- 2 内容に間違いなどがなければ「更新」ボタンで保存します。保存された情報は大学にて確認の上 公開されます。(公開まで数日程度お時間を頂く場合がございます。)

【新機能】

Youtubeにアップされている事業所紹介動画のURLを登録することで、動画がサムネイル化されて公開されます。PRにお使いください。



④ インターンシップ情報の更新方法



- 1-1 前回までのインターンシップ情報を編集して公開する場合は、「編集」ボタンを利用
- 1-2 前回までのインターンシップ情報を削除して新たなプログラムを登録する場合は「削除」ボタンで削除し、「新たなインターンシップ情報を登録する」ボタンを利用
- 1-3 インターンシップ情報を複製して編集し公開する場合は、「複製」ボタンを利用(コピー元の情報はそのまま残ります)


※いずれの方法でも結構です



- 4 今年度実施のインターンシップ情報に編集し、「プレビュー」をクリックし、実際の画面を確認します

※ 具体性がない、カリキュラムPDFがないなどのインターンシップは学生からのエントリーがされにくい傾向にあります

※ 参加初日2週間前より参加学生は健康観察を行うことから、受入期間はあらかじめ具体的な日程の提示をお願いいたします。



- 5 プレビューを確認し、「上記内容で申請する」ボタンで申請を完了します

申請せずに一旦保存する場合は「申請(エントリー)せずに下書き保存する」ボタンで保存します

5 企業、インターンシップ情報の更新期限

令和2年12月23日(水)

6 インターンシップ実施スキーム

